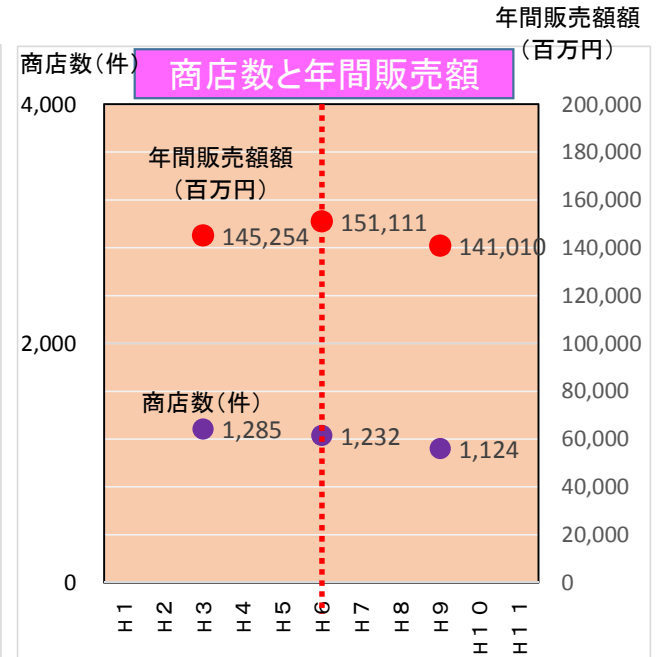
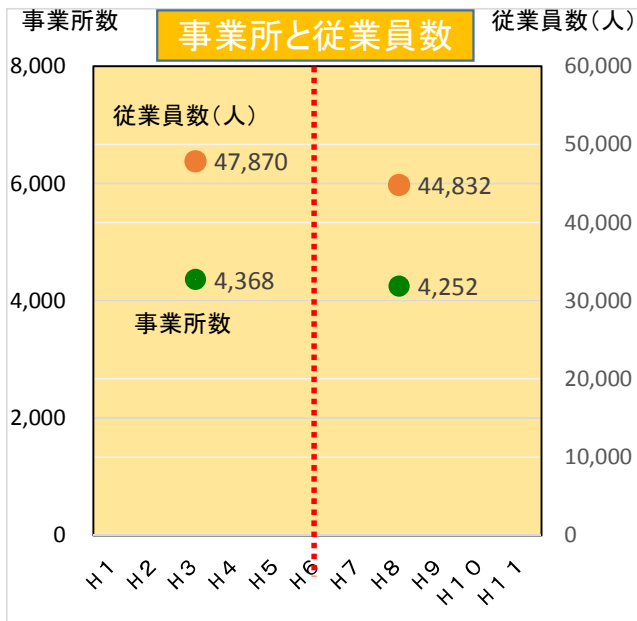
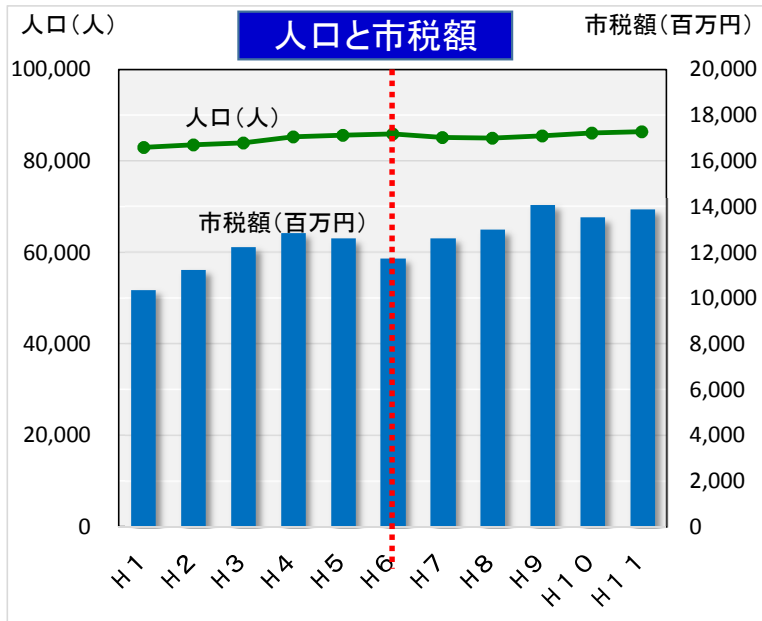


ヤマハスタジアム

| | | | |
|------|----------|------|--|
| 所在地 | 静岡県磐田市 | 沿革 | ・1978年(S53年)ヤマハ発動機サッカー部のホームグラウンドとして完成 |
| 人口 | 170,813人 | | ・1993年(H5年)日本プロサッカーリーグ規格適合のために増築、ナイター設備4基を設置 |
| 所有者 | ヤマハ発動機 | | ・ 1994年(H6年)Jリーグジュビロ磐田ホームスタジアム |
| 収容人数 | 15,165人 | 入場者数 | 1試合平均 14,555人(H6~H25) |

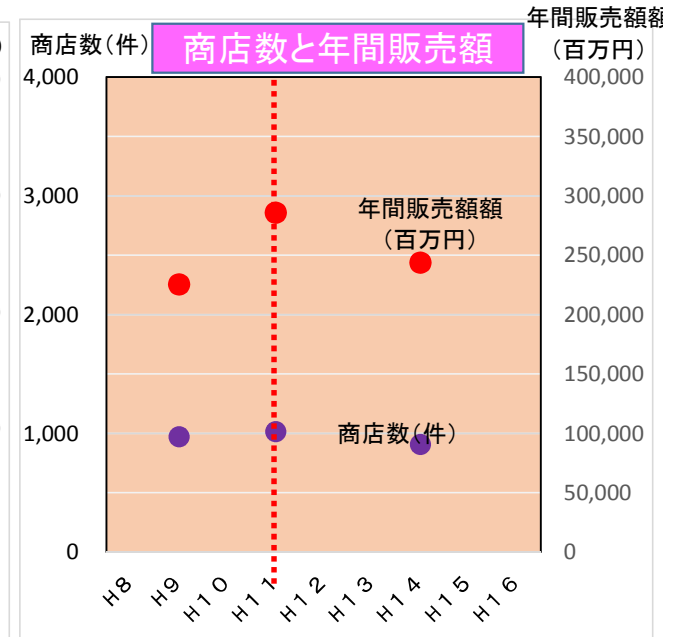
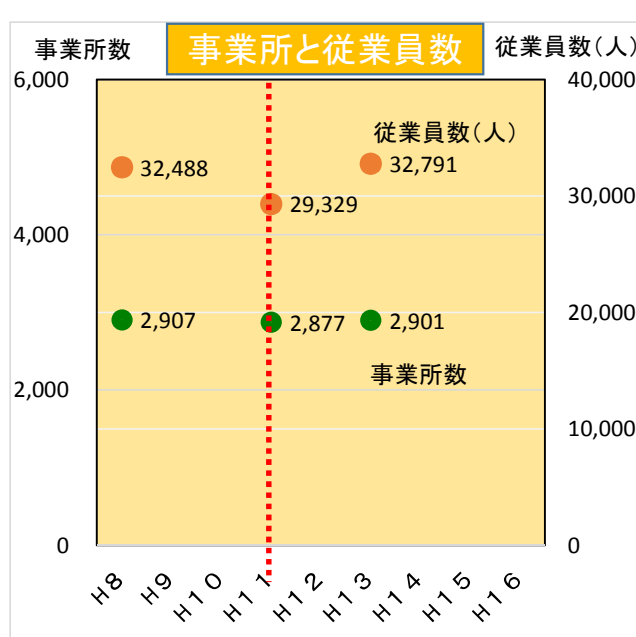
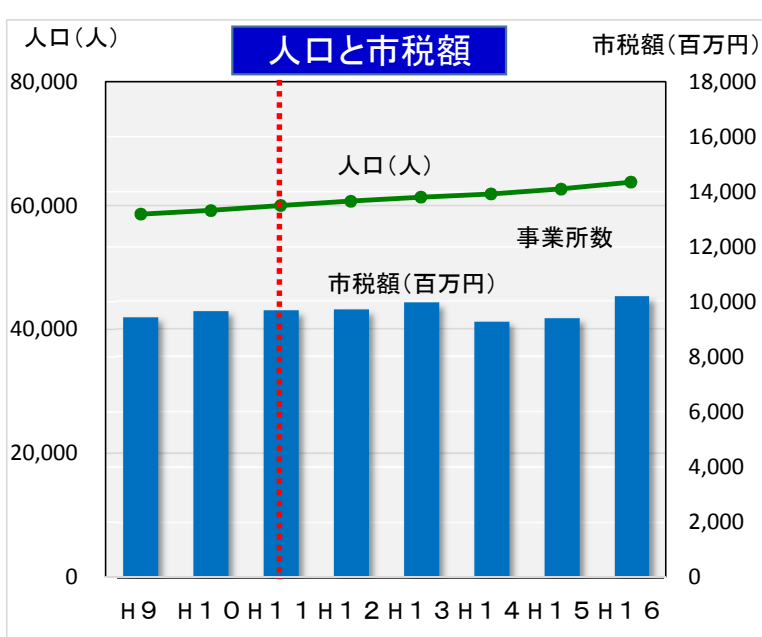


出典: 静岡県統計書

- ▶Jリーグのホームスタジアムとなった平成6年前後で、いずれの指標も変化は見られない
- ▶スタジアムによる、地域経済への直接的な効果は特に認められない。

ベストアメニスタジアム

| | | | |
|------|---------|------|-------------------------------|
| 所在地 | 佐賀県鳥栖市 | 沿革 | ・1996年(H8年)完成 |
| 人口 | 72,007人 | | ・1999年(H11年)Jリーグサガン鳥栖ホームスタジアム |
| 所有者 | 鳥栖市 | | ・2013年(H25年)から改修中 |
| 収容人数 | 24,490人 | 入場者数 | 1試合平均 6,136人(H11~H25) |

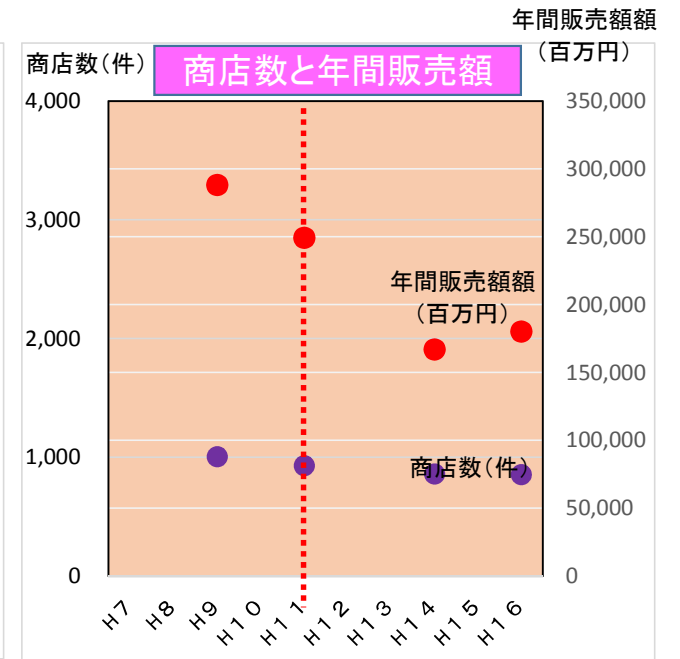
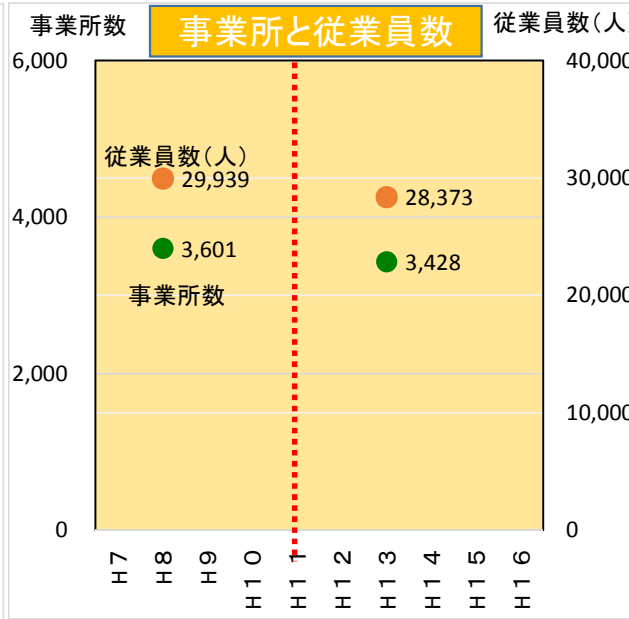
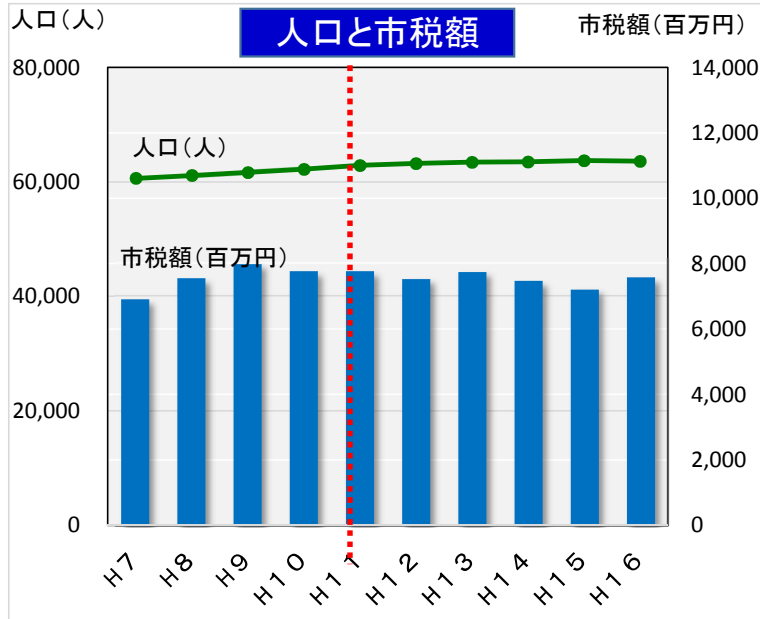


出典:長崎県統計書

- ▶Jリーグのホームスタジアムとなった平成11年前後で、いずれの指標も変化は見られない
- ▶スタジアムによる、地域経済への直接的な効果は特に認められない。

NDソフトスタジアム山形

| | | | |
|------|---------|------|-----------------------------------|
| 所在地 | 山形県天童市 | 沿革 | ・1991年(H3年)完成 |
| 人口 | 62,269人 | | ・1995年(H7年)に両スタンドの座席化とナイター照明設備の設置 |
| 所有者 | 山形県 | | ・1999年(H11年)Jリーグモンテディオ山形ホームスタジアム |
| 収容人数 | 21,292人 | 入場者数 | 1試合平均 6,098人(H11~H25) |



出典:山形県統計書

- ▶Jリーグのホームスタジアムとなった平成11年前後で、いずれの指標も変化は見られない
- ▶スタジアムによる、地域経済への直接的な効果は特に認められない。